







© Loïc Houart - cavokfrance

Port du masque en vol

Suite à des Retours d'EXpérience d'aéroclubs, quelques consignes :

-  Vous assurer avant le décollage que votre **vision n'est pas altérée** lors de vos différents mouvements de tête (regard vers le bas, vers les côtés, etc.)
-  Vérifier que votre masque est **bien ajusté** afin qu'il ne glisse pas (transpiration, mouvements, etc.), notamment lors des phases de décollage et d'atterrissage.
-  Les porteurs de lunettes (vue/soleil) seront particulièrement vigilants face aux **problèmes de buée** (masque avec pince ou barrette semi-rigide, nettoyage préalable à l'eau savonneuse, etc.)
-  Lors de vos déplacements sur le tarmac, tenez fermement votre masque pour éviter qu'il s'envole et perturbe le trafic au sol.



1
Se laver les mains à l'eau et au savon ou avec une solution hydro-alcoolique

Barrette semi-rigide destinée à épouser la forme du nez.



2

S'assurer que le masque ait bien été lavé suite à une précédente utilisation.



3

Repérer la barrette semi-rigide qui doit être placée vers le haut.
Tenir le masque par les élastiques



4

Passer les élastiques, sans les croiser, de part et d'autre des oreilles



5

Abaisser le bas du masque sous le menton. Veillez à l'ajuster au mieux sur votre visage



6

Avec vos 2 index, plaquer la barrette semi-rigide pour qu'elle épouse au mieux la forme du nez.